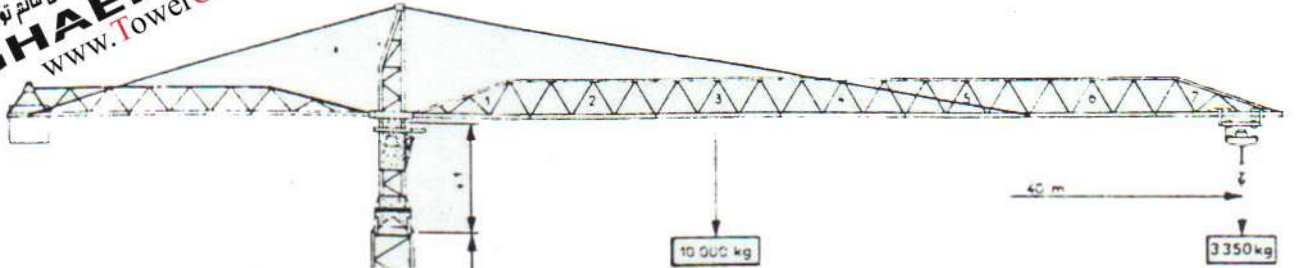


POTAIN

Avenue de Nabfi
LA CLAYET
(Saône et Loire)
Tel.: 83 - lignes groupées
Telex.: POTAIN CLAYT 35 990

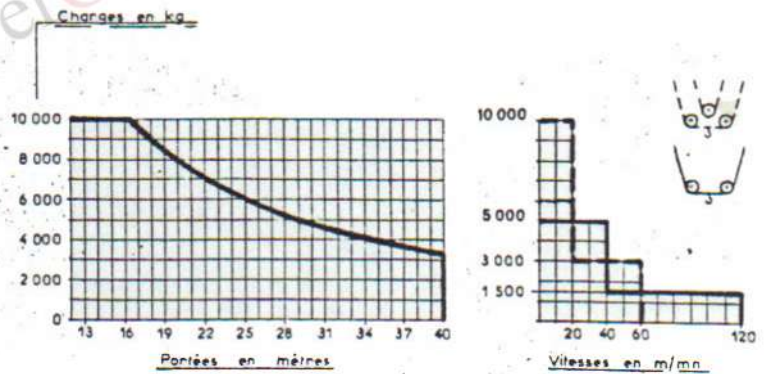

گروه فنی مهندسی قائم توسعه جم
www.TowerCraneGhaem.ir
GHAEM TOSEE

GRUE POTAIN 876 A s.c.c.



دفتر تهران: خیابان پاسداران-خیابان شهید کلاهدوز (نولت) بین چهارراه قنات و کاوه
روبروی خیابان مطهری-شماره 276 واحد 1
تلفن: 021-22766747 شماره: 021-22766748
نمایشگاه و انبار سلفچگان: کیلومتر 45 جاده قم-دلیجان
منطقه ویژه ی اقتصادی سلفچگان
دفتر مرکزی و کارخانه: منطقه صنعتی نولت آبادخرعی اول، جامی 2
قائم توسعه جم تلفن: 031-95024603-6 , 031-45836808
همراه: 0913 311 4603 رضایی

GHAEM TOSEE
www.TowerCraneGhaem.ir



CARACTERISTIQUES						
Flèche de	40m					
Portées en m	16,3	20	27	30	35	40
Charges en kg	10000	7900	5500	4850	4000	3350
Hauteur roulante en charge	61,50 m					
Poids de la grue sans lest	62 t. environ					
Puissance électrique nécessaire 100 KVA + Moteurs 380 volts + 50 Périodes						
Mouvements	Vitesses			Moteurs		
- Levage	P.V.	de 0 à 40 m/mn	5000 kg	60 ch Record Control		
		de 0 à 120 m/mn	1500 kg			
	G.V.	de 0 à 20 m/mn	10000 kg			
		de 0 à 60 m/mn	3000 kg			
- Orientation	0,65 tr/mn			10 ch		
- Translation	26 m/mn			2 x 6 ch		
- Chariot de flèche	15 m/mn			6 ch 1500 tr/mn		
	30 m/mn			3000 tr/mn		

Hauteur sous crochet	Composition de la mâture	Observations
12,50 m	1 + 0 + 1	Autonomie en service
22,30 m	1 + 2 + 1	
32,10 m	1 + 4 + 1	
41,90 m	1 + 6 + 1	
51,70 m	1 + 8 + 1	
61,50 m	1 + 10 + 1	Ancrage obligatoire
66,40 m	1 + 11 + 1	
et au-dessus	1 + X + 1	